




Bewohnerparkkonzept Quartier „Mühlenstraße“

Stand:07/2022

-  Abgrenzung der Bewohnerparkzone
-  Parken für Bewohnerschaft (nur mit Bewohnerparkausweis „Mühlenstr.“)
-  Parken mit Parkschein (z.B. Mo-Sa von 7-19 Uhr, max. 120 Min.)
-  Parken mit Parkschein (z.B. Mo-Sa von 7-19 Uhr, max. 120 Min., mit Bewohnerparkausweis „Mühlenstr.“ frei)
-  Parken mit Parkscheibe (Mo-Fr von 7-18 Uhr, Sa von 9-13 Uhr, max. 120 Min.)
-  Parken mit Parkscheibe (z.B. Mo-Sa von 7-18 Uhr, max. 120 Min., mit Bewohnerparkausweis „Mühlenstr.“ frei)
-  Behindertenparken
-  Wegfallende Parkmöglichkeiten
-  Anzahl der Parkmöglichkeiten